




ANEXO No. 1  
MUNICIPIO DE VILLAVICENCIO  
NIT 892.099.324-3  
BALANCE GENERAL  
A 30 DE JUNIO DE 2014  
(Cifras en miles de pesos)

Código	ACTIVO	Periodo Actual	Periodo Anterior	Código	PASIVO	Periodo Actual	Periodo Anterior
	\$	\$	\$		\$	\$	\$
<b>CORRIENTE (1)</b>	<b>381,447,264</b>	<b>415,262,232</b>		<b>CORRIENTE (4)</b>		<b>166,431,851</b>	<b>49,911,026</b>
11 Efectivo	165,838,254	210,696,456		21 Operaciones de Banca Central y Entidades finc		0	0
12 Inversiones	41,010	9,048,010		22 Operaciones de Crédito Público		0	0
13 Rentas por cobrar	0	19,546,455		23 Obligaciones financieras		0	0
14 Deudores	215,568,000	175,971,311		24 Cuentas por pagar		22,436,185	16,218,890
15 Inventarios	0	0		25 Obligaciones laborales y seguridad integral		17,088,531	20,720,368
19 Otros activos	0	0		26 Bonos y títulos emitidos		0	0
Saldo neto de consolidación en cuentas de balance (CR) *				27 Pasivos estimados		116,036,273	5,578,061
				29 Otros pasivos		10,870,862	7,393,707
<b>NO CORRIENTE (2)</b>	<b>525,020,978</b>	<b>262,899,378</b>		<b>NO CORRIENTE (5)</b>		<b>82,809,183</b>	<b>153,441,221</b>
12 Inversiones	46,206,723	8,813,936		22 Operaciones de Crédito público		84,157,352	47,863,428
13 Rentas por cobrar	116,016,324	0		23 Obligaciones financieras		0	0
14 Deudores	151	0		24 Cuentas por pagar		0	0
16 Propiedades, planta y equipo	94,096,251	79,180,337		25 Obligaciones laborales y seguridad social		0	0
17 Bienes de beneficio y uso público	27,242,565	26,622,606		26 Bonos y títulos emitidos		0	0
18 Recursos naturales y del ambiente	0	0		27 Pasivos estimados		0	0
19 Otros activos	241,458,964	148,282,499		29 Otros pasivos		18,651,831	86,991,680
Saldo neto de consolidación en cuentas de balance (CR) *	0	0		<b>TOTAL PASIVO</b>		<b>249,241,034</b>	<b>203,352,247</b>
	0	0					
<b>TOTAL ACTIVO (3)</b>	<b>906,468,242</b>	<b>678,161,610</b>		<b>3 PATRIMONIO (7)</b>		<b>657,227,208</b>	<b>474,809,363</b>
				31 Hacienda pública		657,227,208	474,809,363
				32 Patrimonio institucional		0	0
<b>TOTAL ACTIVO (3)</b>	<b>906,468,242</b>	<b>678,161,610</b>		<b>TOTAL PASIVO Y PATRIMONIO (8)</b>		<b>906,468,242</b>	<b>678,161,610</b>
<b>CUENTAS DE ORDEN DEUDORAS (9)</b>	<b>0</b>	<b>0</b>		<b>CUENTAS ORDEN ACREEDORAS (10)</b>		<b>0</b>	<b>0</b>
81 Derechos contingentes	11,125,512	45,552,247		91 Responsabilidades contingentes		125,462,083	124,641,409
82 Deudoras fiscales	0	0		92 Acreedoras fiscales		0	0
83 Deudoras de control	10,159,736	10,179,825		93 Acreedoras de control		10,096,177	117,396
89 Deudoras por contra (cr)	(21,285,248)	(55,732,072)		99 Acreedoras por contra (db)		(135,558,260)	(124,758,805)


  
**JUAN GUILLERMO ZULUAGA C.**  
ALCALDE


  
**DORIS FORERO GRACIA**  
SECRETARIA DE HACIENDA MUNICIPAL

  
**ISABELLA GUERRERAZ GUZMAN**  
DIRECTORA TECNICA DE CONTABILIDAD  
T.P. 54972-T  
"CON SALVEDAD"

Anexo No. 3  
MUNICIPIO DE VILLAVICENCIO  
NIT 892099324-3  
ESTADO DE ACTIVIDAD FINANCIERA, ECONÓMICA Y SOCIAL  
A 30 DE JUNIO DE 2014  
(Cifras en miles de pesos)

Código Cuentas	Periodo Actual \$	Periodo anterior \$
<b>INGRESOS OPERACIONALES (1)</b>	<b>239,278,853</b>	<b>232,099,527</b>
41 Ingresos fiscales	81,118,811	101,410,360
43 Venta de servicios	5,576,631	5,559,195
44 Transferencias	152,583,411	125,129,972
47 Operaciones Interinstitucionales	-	-
<b>COSTO DE VENTAS (2)</b>	<b>2,388,029</b>	<b>4,231,876</b>
63 Costo de ventas de servicios educativos	2,388,029	4,231,876
<b>GASTOS OPERACIONALES (3)</b>	<b>184,987,281</b>	<b>153,669,206</b>
51 De administración	27,819,074	32,291,194
53 Provisiones, agotamiento, amortización	4,594,898	6,155
52 De operación	3,655,192	-
54 Transferencias	4,286,801	4,828,343
55 Gasto Social	144,631,316	116,543,514
<b>EXCEDENTE (DÉFICIT) OPERACIONAL (4)</b>	<b>51,903,543</b>	<b>74,198,445</b>
<b>OTRDS INGRESOS (5)</b>	<b>2,825,305</b>	<b>5,598,506</b>
48 Otros ingresos	2,825,305	5,598,506
<b>SALDD NETO DE CONSOLIDACIÓN EN CUENTAS DE RESULTADO (6) *</b>		
57 <b>OPERACIONES INTERSTITUCIDNALES</b>	<b>151,927</b>	<b>2,148,889</b>
57 <b>FONDOS ENTREGADOS</b>		
<b>OTROS GASTOS (7)</b>	<b>4,542,467</b>	<b>7,195,327</b>
58 Otros gastos	4,542,467	7,195,327
<b>EXCEDENTE (DÉFICIT) ANTES DE AJUSTES POR INFLACIÓN (8)</b>	<b>50,034,454</b>	<b>70,452,735</b>
<b>PARTICIPACIÓN DEL INTERÉS MINORITARIO EN LDS RESULTADOS (10) *</b>	-	-
<b>EXCEDENTE (DÉFICIT) DEL EJERCICIO (11)</b>	<b>50,034,454</b>	<b>70,452,735</b>

  
FIRMA DEL REPRESENTANTE LEGAL  
JUAN GUILLERMO ZULUAGA C  
ALCALDE

  
SECRETARIA DE HACIENDA MUNICIPAL  
DOLLY FORERO GRACIA

  
DIRECTORA TÉCNICA DE CONTABILIDAD  
ISBELIA GUTIERREZ GUZMAN  
T.P.54972-T  
"CON SALVEDAD"